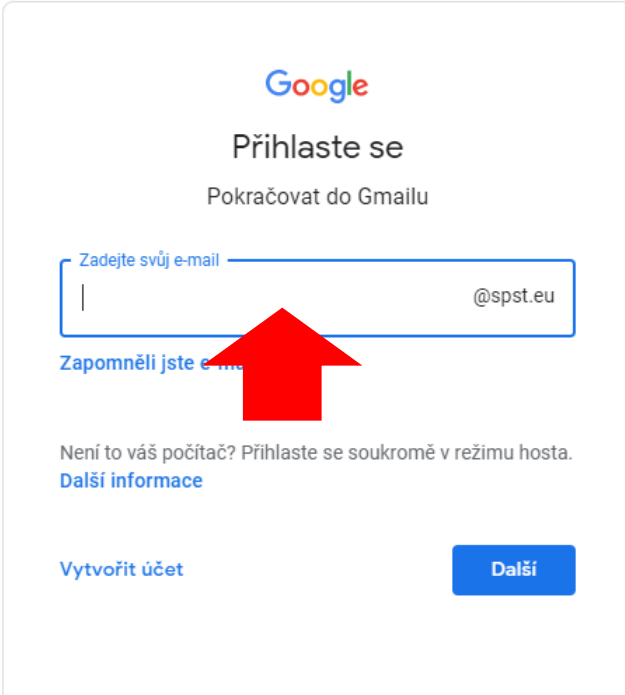


Školní studentský email

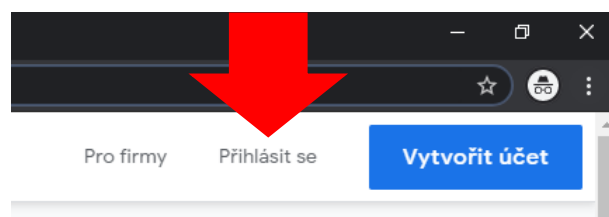
Emailové účty mají studenti na Google. Přihlášení lze provést prostřednictvím webových stránek <https://mail.spst.eu> nebo přímo na Googlu (<https://mail.google.com/>), kde to je však komplikovanější.

- Na <https://mail.spst.cz> se zobrazí následující stránka:

Doplníme uživatelské jméno a dáme další. Nedopisujeme doménu @spst.eu. Ta je předvyplněná.



- Přímo na [Google mailu](https://mail.google.com/) se zobrazí stránka, kde je v pravém horním rohu webové stránky možnost „Přihlásit se“.

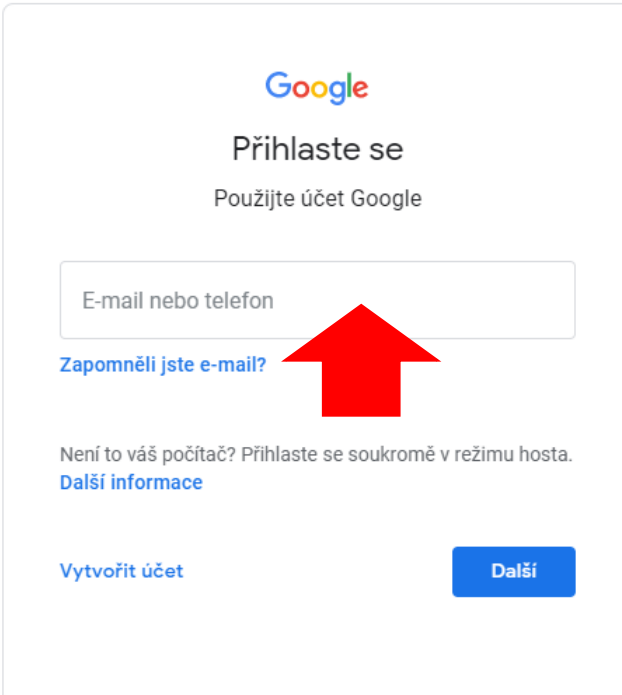


Po výběru této volby se zobrazí dialog na přihlášení:

Zde je nutné vyplnit uživatelské jméno včetně domény „@spst.eu“.

Odkaz přímo na přihlášení prostřednictvím Google je zde:

<https://accounts.google.com/ServiceLogin?service=mail>



Jaké mám uživatelské jméno?

To se skládá z příjmení, pak následuje první znak jména, dále je „tečka“ a nakonec je dvojčíslí roku narození. Příjmení i první znak jména je bez diakritiky.

Pro příklad: Karel Opička narozen v roce 2002 má takovéto uživatelské jméno: „OpickaK.02“

Velikost znaků v uživatelském jménu nehraje roli (not case-sensitive).

Buď tedy zadáte pouze „OpickaK.02“ a „@spst.eu“ se dopisuje samo nebo musíte zapsat celou emailovou adresu OpickaK.02@spst.eu.

Na škole je několik výjimek, kdy takto složený účet již existuje a patří někomu jinému.

Následně vybereme tlačítko další. Otevře se nová webová stránka, kde zadáme heslo.



Jaké je heslo na emailovém účtu?

Úplně stejné jako ve škole při přihlášení do počítačové sítě.

Heslo na emailovém účtu se nesnažte nastavovat. Synchronizace probíhá ze školního účtu.

Velikost znaků v zadávaném hesle je důležitá (case sensitive)

Neznám heslo nebo patřím k těm málo co mají uživatelské jméno složené jinak.

Napište ze svého soukromého emailu na můj email a heslo nastavím. Případně vyřešíme i uživatelské jméno.

jnovacek@spst.cz

Snad se teď povede všem přihlásit

JN