


Návod na omlouvání absence v programu Bakaláři

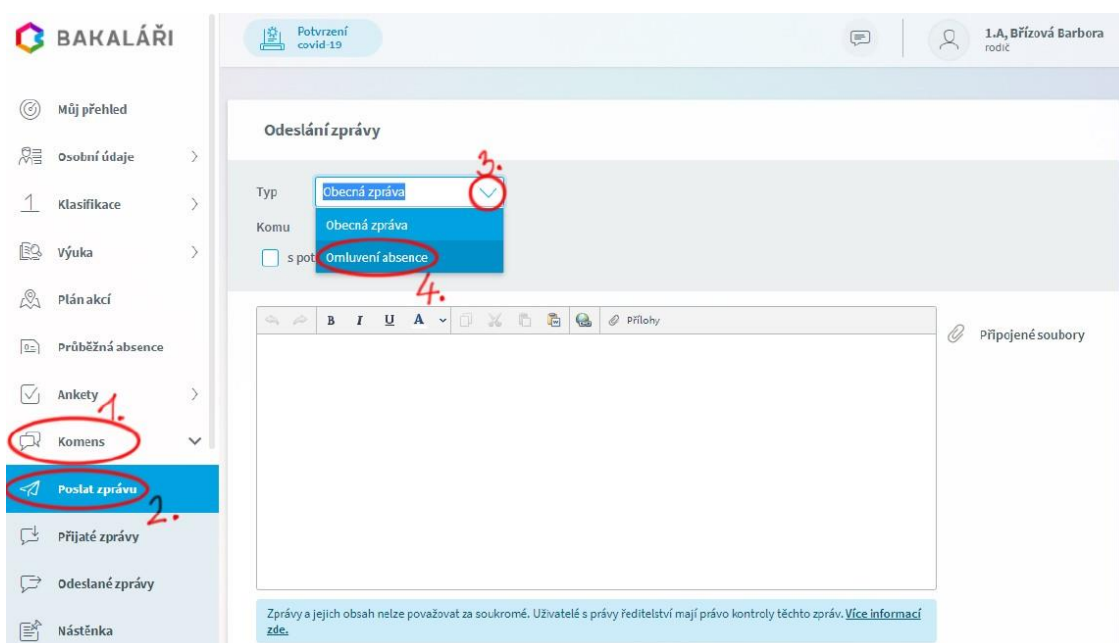
Rodiče nezletilých žáků a zletilí žáci **omlouvají absenci elektronicky** přes evidenční program Bakaláři. Absence se omluví pomocí webové nebo mobilní aplikace zasláním omluvenky přes systém **Komens**. Návod ukazuje, jak omluvit absenci přes webovou aplikaci, následně i přes mobilní aplikaci.

1) Přihlaste se do webové aplikace přes web školy <https://bakalari.spst.cz/login>, a vyplňte přístupové údaje rodiče (nebo zletilého žáka).

2)



3) V menu vlevo zvolte **Komens** a poté **Poslat zprávu**. U zprávy rozklikněte typ zprávy a vyberte **Omluvení absence**.



- 4) Pokud omlouváte celodenní absenci (např. týden trvající chřipku nebo celodenní návštěvu lékaře), zatrhněte volbu **Omluvit celý den**. Nastavte délku trvání absence pomocí políček **Od** a **Do**, napište důvod absence a tlačítkem **Odeslat** pošlete omluvenku.

The screenshot shows the 'Odeslání zprávy' form in the BAKALÁŘI system. The 'Typ' dropdown is set to 'Omluvit celý den' (1). The 'Od' date is 13. 9. 2021 (2) and the 'Do' date is 17. 9. 2021 (3). The 'komu' dropdown is set to 'Lakomá Michaela Mgr.'. The message text is 'Omluvte absenci Barbory, byla nemocná. Děkuji, Břizová' (4). The 'Odeslat' button is circled in red (5).

- 5) Pokud omlouváte pouze část dne, odškrtněte volbu **Omluvit celý den**. Trvání absence nastavte pomocí data a konkrétních vyučovacích hodin do políček **Od** a **Do**. Napište důvod absence a tlačítkem **Odeslat** pošlete omluvenku.

6)

The screenshot shows the 'Odeslání zprávy' form in the BAKALÁŘI system. The 'Typ' dropdown is set to 'Omluvit celý den' (1). The 'Od' date is 14. 9. 2021 (2) and the 'Do' date is 14. 9. 2021 (3). The 'komu' dropdown is set to 'Lakomá Michaela Mgr.'. The message text is 'Omluvte absenci Barbory, byla u zubaře. Děkuji, Břizová' (4). The 'Odeslat' button is circled in red (5).

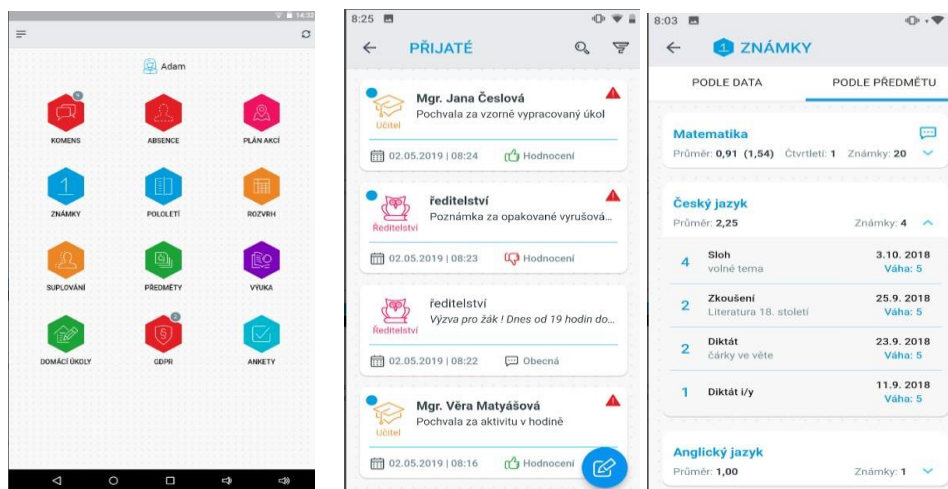
Bakaláři Online

Rodiče a žáci mohou využívat Bakaláře na svých mobilních zařízeních s operačním systémem Android nebo IOS (tablet, mobilní telefon).

Bakaláři OnLine je oficiální aplikace pro jednodušší přístup k systému Bakaláři na mobilních zařízeních, kterou stáhnete zdarma na [Google Play](#) nebo v [App store](#). Aplikace umožňuje přístup k zobrazování známek, rozvrhu a suplování, domácích úkolů, absence a dalších informací podobně jako ve webové aplikaci. Absenci můžete omlouvat i touto formou.

Výhody

- pohodlné ovládání – vytvořeno přímo pro Android 4.0 (a vyšší)
- bezplatné používání
- režim offline umožňuje žákům stáhnout data doma a pak ve škole prohlížet např. rozvrh a suplování i bez připojení k internetu
- uživatel může být na svém zařízení připojen bez opakovaného přihlašování • pro rodiče pohodlné přepínání mezi účty více dětí i na různých školách

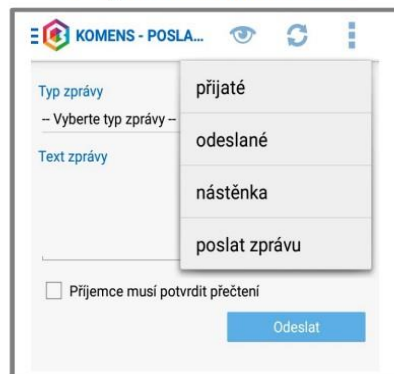


Návod na omlouvání absence v mobilní aplikaci

1. Zvolte modul KOMENS

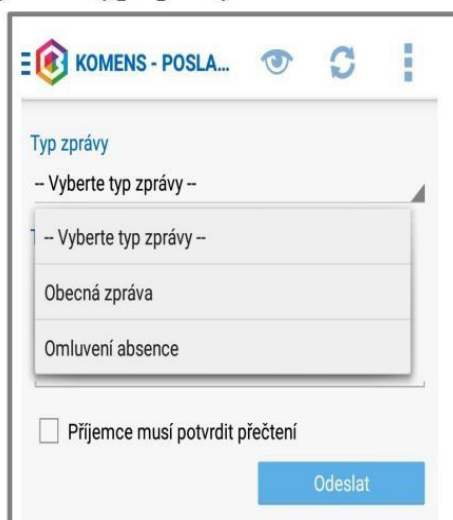


2. Vyberte ikonu OKO



3. Zvolte poslat zprávu

4. Vyberte typ zprávy - Omluvení absence



5. Zapište důvod absence a dny, kdy žák chyběl. Třídní učitel obdrží vaši omluvenku.